

ANÁLISIS DE LAS VISITAS A LA WEB

José Luis Gómez Palomares



WEB: www.registrosef.com

BLOG: registrosef.wordpress.com



www.sefertilidad.com

www.registrosef.com



WEB: www.registrosef.com

BLOG: registrosef.wordpress.com





Workshop 2010

30 de septiembre

Workshop 2011



1 octubre – 30 sept

1 octubre – 30 sept



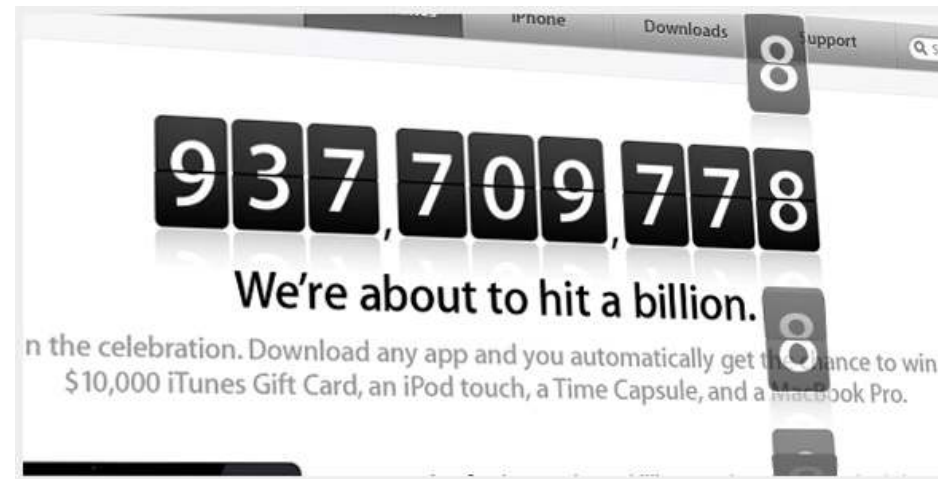
Registro

WEB: www.registrosef.com

BLOG: registrosef.wordpress.com



Contadores de visitas



WEB: www.registrosef.com

BLOG: registrosef.wordpress.com



Contadores de visitas



10.464

70.551



Registro

WEB: www.registrosef.com

BLOG: registrosef.wordpress.com



Sociedad Española de Fertilidad



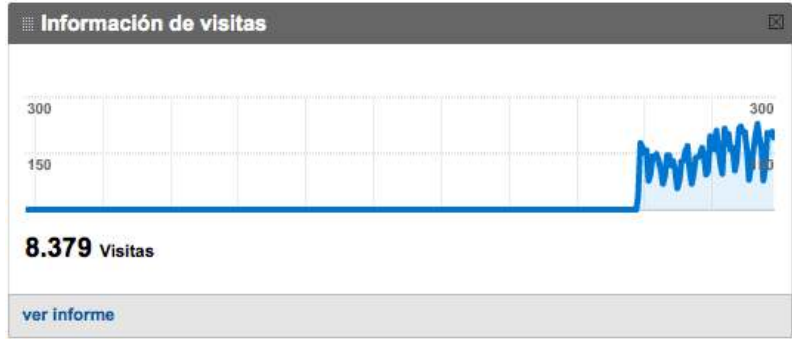
Panel

01/10/2009 - 30/09/2010



Uso del sitio

- 10.464 Visitas
- 67.767 Páginas vistas
- 6,48 Páginas/visita
- 38,69% Porcentaje de rebote
- 00:02:52 Promedio de tiempo en el sitio
- 80,01% Porcentaje de visitas nuevas



WEB: www.registrosef.com

BLOG: registrosef.wordpress.com



“Top ten”

27/07/2010 - 12/10/2011



Gráfico realizado por:

DATOS PÚBLICOS DE CENTROS

- En esta página usted encontrará información individualizada por centro colaborador con el registro SEF sobre su actividad y resultados en el año 2008.
- La difusión pública de los datos por centro del registro SEF ha sido fruto del contrato firmado entre la SEF y el Ministerio de Sanidad y Política Social por el cual el Ministerio considera OCL el registro SEF mientras se publica el Decreto que regulará el registro oficial de Técnicas de Reproducción Asistida. Así los informes emitidos por el registro SEF serán globales, pero también personalizados para cada uno de los centros.
- Recuerde la participación en el registro SEF es voluntaria, no todos los centros autorizados participan en él. Listado de centros autorizados por el Ministerio de Sanidad y Política Social
- La importancia y fiabilidad de estos datos viene avalada por:
 - Este registro está dirigido y gestionado por la SEF, una Sociedad Científica sin ánimo de lucro.
 - Se han monitorizado a más del 75% de los centros colaboradores por una empresa independiente, comprobando que los datos aportados se ajustan a la realidad. En caso de discrepancia dichos datos han sido excluidos.
- Por favor les otorgamos los documentos adjuntos para una correcta interpretación de los datos de los centros.



Se han visto 1.077 pág

Rendimiento del contenido

Páginas vistas **503.873**
 Porcentaje del total del sitio: 100,00%

Página	Ninguna
1. /index.php	
2. /	
3. /socios-profesionales.php	
4. /pacientes.php	
5. /socios/pacientesAD.php	
6. /pacientes/guia-index.php	
7. /pacientes/guia.php	
8. /socios/sindrome-del-ovario-p	
9. /medios.php	
10. /pacientes/datos-centros.php	

- Documentos adjuntos (Castellano):
- [Sobre la SEF](#)
 - [Glosario](#)
 - [Preguntas más frecuentes](#)
 - [Como interpretar los datos de un centro](#)
- Fitxers adjunts (Català):
- [La SEF](#)
 - [Glosari](#)
 - [Preguntas más freqüents](#)
 - [Com interpretar les dades d'un centre](#)
- Anexos (Gallego):
- [Sobre a SEF](#)
 - [Glosario](#)
 - [Preguntas más comuns](#)
 - [Como interpretar os datos dun centro](#)
- Dokumentu erantsiak (Euzkera):
- [SEF](#)
 - [Terminoen Glosarioa](#)
 - [Nuzen egiten diren galderak](#)
 - [Nola interpretatu behar dira agalketa](#)
- Attached docs (english):
- [About the SEF](#)
 - [Glossary](#)
 - [FAQ](#)
 - [How to interpret the data from an assisted reproduction centre](#)



ACCEDER A LOS DATOS PÚBLICOS DE LOS CENTROS 2008

ACCESS TO 2008 OPEN DATA OF CENTRES

	6.848	5.043	00:00:48	55,23%	19,09%	US\$ 0,00
	6.817	5.783	00:04:59	67,69%	60,85%	US\$ 0,00



WEB: www.registrosef.com

BLOG: registrosef.wordpress.com



Contenido principal

27/07/2010 - 12/10/2011



Se han visto 1.077 páginas un total de 503.878 veces.

Rendimiento del contenido

Vistas:

Páginas vistas 503.873 Porcentaje del total del sitio: 100,00%	Páginas vistas únicas 240.924 Porcentaje del total del sitio: 100,00%	Promedio de tiempo en la página 00:00:32 Promedio del sitio: 00:00:32 (0,00%)	Porcentaje de rebote 41,54% Promedio del sitio: 41,54% (0,00%)	Porcentaje de salidas 16,56% Promedio del sitio: 16,56% (0,00%)	Índice de ingresos US\$ 0,00 Promedio del sitio: US\$ 0,00 (0,00%)
--	---	---	--	---	--

	Página	Páginas vistas ↓	Páginas vistas únicas	Promedio de tiempo en la página	Porcentaje de rebote	Porcentaje de salidas	Índice de ingresos
31.	/socios/inf.php	1.133	1.039	00:03:17	71,93%	56,40%	US\$ 0,00
32.	/pacientes/datos-centros2009.php	1.030	875	00:04:27	77,23%	57,18%	US\$ 0,00
33.	/socios/libros-sef.php	1.021	886	00:01:17	37,14%	21,16%	US\$ 0,00
34.	/socios/bases.php	953	847	00:01:19	62,67%	35,78%	US\$ 0,00
35.	/socios/datos-centros.php	837	739	00:05:15	78,28%	66,43%	US\$ 0,00
36.	/medios/contactar.php	825	669	00:02:18	8,33%	30,91%	US\$ 0,00
37.	/socios/grupo-psicologia.php	793	662	00:02:26	81,63%	38,71%	US\$ 0,00
38.	/medios/delegados.php	756	629	00:01:05	71,43%	25,00%	US\$ 0,00
39.	/detalles.php?id=184	744	569	00:01:50	75,36%	35,75%	US\$ 0,00
40.	/socios/grupo-endocrinologia.php	739	616	00:02:15	63,38%	31,12%	US\$ 0,00



Registro

WEB: www.registrosef.com

BLOG: registrosef.wordpress.com



Porcentaje de rebote



Contenido principal

27/07/2010 - 12/10/2011



Se han visto 1.077 páginas un total de 503.873 veces.

Rendimiento del contenido

Vistas:

Páginas vistas 503.873 Porcentaje del total del sitio: 100,00%	Páginas vistas únicas 240.924 Porcentaje del total del sitio: 100,00%	Promedio de tiempo en la página 00:00:32 Promedio del sitio: 00:00:32 (0,00%)	Porcentaje de rebote 41,54% Promedio del sitio: 41,54% (0,00%)	Porcentaje de salidas 16,56% Promedio del sitio: 16,56% (0,00%)	Índice de ingresos US\$ 0,00 Promedio del sitio: US\$ 0,00 (0,00%)
---	--	--	---	--	---

	Página	Páginas vistas ↓	Páginas vistas únicas	Promedio de tiempo en la página	Porcentaje de rebote	Porcentaje de salidas	Índice de ingresos
1.	/index.php	111.159	39.042	00:00:19	19,56%	10,00%	US\$ 0,00
2.	/	110.469	34.785	00:00:05	5,04%	2,69%	US\$ 0,00
3.	/socios-profesionales.php	96.522	23.909	00:00:21	53,86%	6,75%	US\$ 0,00
4.	/pacientes.php	22.409	15.246	00:00:36	48,45%	11,55%	US\$ 0,00
5.	/socios/pacientesAD.php	21.014	19.057	00:05:04	90,24%	88,88%	US\$ 0,00
6.	/pacientes/guia-index.php	17.656	10.182	00:01:35	49,49%	18,18%	US\$ 0,00
7.	/pacientes/guia.php	14.092	10.232	00:00:03	7,14%	1,08%	US\$ 0,00
8.	/socios/sindrome-del-ovario-poliquistico.php	9.202	6.939	00:01:38	64,45%	65,70%	US\$ 0,00
9.	/medios.php	6.848	5.043	00:00:48	65,20%	19,09%	US\$ 0,00
10.	/pacientes/datos-centros.php	6.817	5.783	00:04:59	67,69%	60,85%	US\$ 0,00



Registro

WEB: www.registrosef.com

BLOG: registrosef.wordpress.com



Porcentaje de salida

“ muestra el porcentaje de visitas de los usuarios que han terminado su visita en una página particular.”



WEB: www.registrosef.com

BLOG: registrosef.wordpress.com



Contenido principal

27/07/2010 - 12/10/2011



Se han visto 1.077 páginas un total de 503.873 veces.

Rendimiento del contenido

Vistas:

Páginas vistas 503.873 Porcentaje del total del sitio: 100,00%	Páginas vistas únicas 240.924 Porcentaje del total del sitio: 100,00%	Promedio de tiempo en la página 00:00:32 Promedio del sitio: 00:00:32 (0,00%)	Porcentaje de rebote 41,54% Promedio del sitio: 41,54% (0,00%)	Porcentaje de salidas 16,56% Promedio del sitio: 16,56% (0,00%)	Índice de ingresos US\$ 0,00 Promedio del sitio: US\$ 0,00 (0,00%)
---	--	--	---	--	---

	Página	Páginas vistas ↓	Páginas vistas únicas	Promedio de tiempo en la página	Porcentaje de rebote	Porcentaje de salidas	Índice de ingresos
1.	/index.php	111.159	39.042	00:00:19	19,56%	10,00%	US\$ 0,00
2.	/	110.469	34.785	00:00:05	5,04%	2,69%	US\$ 0,00
3.	/socios-profesionales.php	96.522	23.909	00:00:21	53,86%	6,75%	US\$ 0,00
4.	/pacientes.php	22.409	15.246	00:00:36	48,45%	11,55%	US\$ 0,00
5.	/socios/pacientesAD.php	21.014	19.057	00:05:04	90,24%	88,88%	US\$ 0,00
6.	/pacientes/guia-index.php	17.656	10.182	00:01:35	49,49%	18,18%	US\$ 0,00
7.	/pacientes/guia.php	14.092	10.232	00:00:03	7,14%	1,08%	US\$ 0,00
8.	/socios/sindrome-del-ovario-poliquistico.php	9.202	6.939	00:01:38	64,45%	65,70%	US\$ 0,00
9.	/medios.php	6.848	5.043	00:00:48	55,23%	0,00%	US\$ 0,00
10.	/pacientes/datos-centros.php	6.817	5.783	00:04:59	67,69%	60,85%	US\$ 0,00

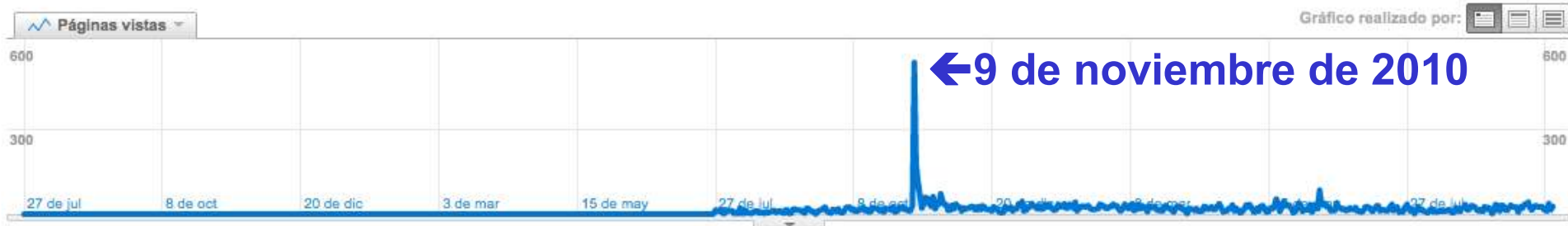


Registro

WEB: www.registrosef.com

BLOG: registrosef.wordpress.com





Se han visto 14 páginas un total de 9.551 veces.
 Filtrado por páginas que contienen "datos"

Rendimiento del contenido

Vistas:

Páginas vistas 9.551 Porcentaje del total del sitio: 1,89%	Páginas vistas únicas 8.137 Porcentaje del total del sitio: 3,38%	Promedio de tiempo en la página 00:04:57 Promedio del sitio: 00:00:32 (841,08%)	Porcentaje de rebote 68,95% Promedio del sitio: 41,55% (65,94%)	Porcentaje de salidas 60,95% Promedio del sitio: 16,54% (268,37%)	Índice de ingresos US\$ 0,00 Promedio del sitio: US\$ 0,00 (0,00%)
---	--	--	--	--	---

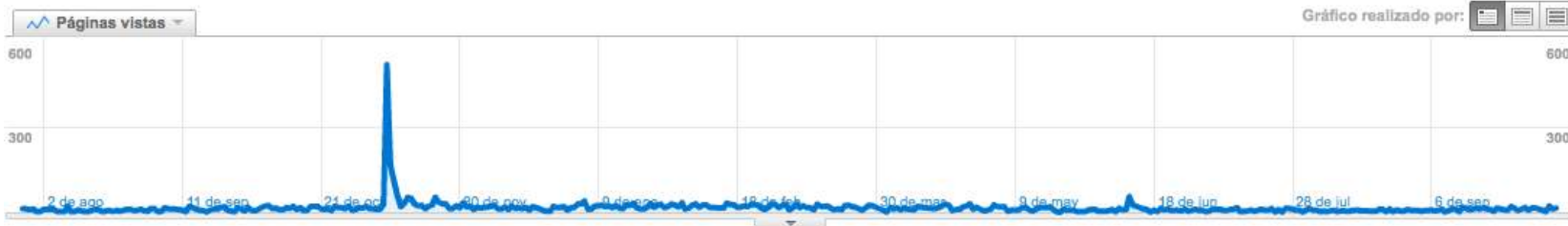
Página	Páginas vistas ↓	Páginas vistas únicas	Promedio de tiempo en la página	Porcentaje de rebote	Porcentaje de salidas	Índice de ingresos
1. /pacientes/datos-centros.php	6.819	5.785	00:04:59	67,69%	60,86%	US\$ 0,00
2. /pacientes/datos-centros2009.php	1.030	875	00:04:27	77,23%	57,18%	US\$ 0,00
3. /socios/datos-centros.php	837	739	00:05:15	78,28%	66,43%	US\$ 0,00
4. /socios/datos-centros2009.php	586	490	00:05:27	74,68%	62,46%	US\$ 0,00
5. /medios/datos-centros.php	208	184	00:04:20	61,54%	54,33%	US\$ 0,00
6. /medios/datos-centros2009.php	55	52	00:04:21	0,00%	65,45%	US\$ 0,00
7. /proxy.ashx?a=http://nuevo.sefertilidad.com/pacientes/datos-c	4	1	00:01:50	0,00%	25,00%	US\$ 0,00
8. /proxy.ashx?a=http://nuevo.sefertilidad.com/pacientes/datos-c	3	2	00:05:32	0,00%	33,33%	US\$ 0,00
9. /search?q=cache:agpt5R7lvEEJ:nuevo.sefertilidad.com/pacien	2	2	00:00:00	100,00%	100,00%	US\$ 0,00
10. /search?q=cache:ySRRyykOlb4:nuevo.sefertilidad.com/pacien	2	2	00:00:00	100,00%	100,00%	US\$ 0,00

Filtrar por Página: que contienen Ir [Filtro avanzado](#) Ir a: 1 Mostrar filas: 10 1 - 10 d

Rutas de entrada:
/pacientes/datos-centros.php

Rutas de entrada

27/07/2010 - 12/10/2011



Esta página se ha visitado 6.817 veces.

Consultar esta página Analizar: Rutas de entrada Contenido /pacientes/datos-centros.php

Inicio



Esta página

Después visitaron estas páginas:

Contenido	Visitas	Porcentaje de visitas
/pacientes/guia.php	291	27,07% ▶
/	234	21,77% ▶
/pacientes/datos-centros.php	220	20,47% ▶
/pacientes/enlaces-pacientes.php	53	4,93% ▶
/pacientes/legislacion.php	36	3,35% ▶
/index.php	36	3,35% ▶
/pacientes/noticias.php	33	3,07% ▶
/pacientes.php	31	2,88% ▶
/pacientes/datos-centros2009.php	31	2,88% ▶
/pacientes/contactar.php	29	2,70% ▶

Mostrar filas: 10 1 - 10 de 28

Final:

Contenido	Visitas	Porcentaje de visitas
Elija una página para ver hasta dónde ha llegado el usuario.		



Registro

WEB: www.registrosef.com

BLOG: registrosef.wordpress.com



Stats for October 12, 2011, 10:46 pm

Opciones de pantalla Ayuda

BLOG DEL REGISTRO DE LA SOCIEDAD ESPAÑOLA DE FERTILIDAD registresef Cambiar »

Tip: Be the master of your own domain - [make this blog registresef.me](#) for just \$24 per year.

De un vistazo

Días Semanas Meses



9.093 views all-time

14 [visitas hoy](#)

123 views on your busiest day, [December 17, 2009](#)

Tablas de Sumario



WEB: www.registrosef.com

BLOG: registrosef.wordpress.com





WEB: www.registrosef.com

BLOG: registrosef.wordpress.com

